

# RIDEAUX METALLIQUES

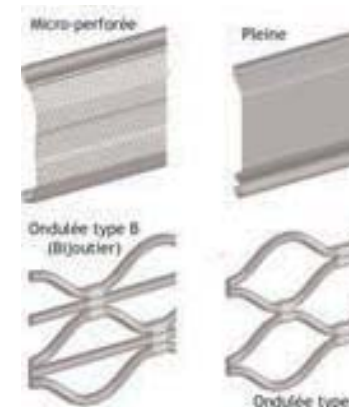



Le rideau métallique, la grille enroulable ou extensible sont des solutions complètes pour occulter de grandes ouvertures de locaux commerciaux, industriels ou résidentiels.

En simple ou double paroi isolée, profilés et coulisses conçus pour garantir les classes de résistance au vent requises par les nécessités du site, même pour de très grandes dimensions.

Avec motorisations et automatismes, ils vous offrent des possibilités adaptées à vos contraintes et besoin de protection. Disponibles en coloris acier galvanisé ou thermolaqué RAL, vous trouverez la réponse à vos besoins.

L'ensemble de la gamme de Fermetures métalliques SOFEREX est testée et certifiée suivant les exigences de sécurité strictes de la norme européenne , NF 13241.





## RIDEAUX À ENROULEMENT À USAGE RÉSIDENTIEL ET COMMERCIAL

Rideaux métalliques à enroulement à usage civil et commercial avec tablier en lames pleines ou micro-perforées, en acier galvanisé ou laqué RAL, équipés de la nouvelle lame finale en aluminium extrudé, poignée encastrée et serrure centrale avec bourrelet d'étanchéité au sol.

Couliasses conçues pour chaque type d'application et exigence sur chantier, profilées et équipées de joints latéraux en EPDM.  
Modèle à empaquetement conçu pour centres commerciaux.



*Finition possible en acier  
plastifié couleur faux-bois*

DP100 Double paroi isolée




*Rideau pour garage et habitation  
robuste et ayant un encombrement minimum*



*Rideau pour garage*





## **RIDEAUX À USAGE INDUSTRIEL**

**En simple ou double paroi isolée, profils et coulisses conçus pour garantir les Classes de résistance au vent requises par les nécessités du site, même pour grandes dimensions.**

**Disponibles en galvanisé ou laquées RAL.**