

Exclusivité Hörmann
avec vernis haute résistance



Grande variété et élégance inaltérable

Avec le décor Duragrain et sa surface de porte naturelle, aux détails fidèles et aux couleurs véritables, vous pouvez choisir parmi 24 décors. Dans cette collection, vous trouverez à coup sûr le décor parfait pour l'architecture de votre maison.

Le processus d'impression numérique innovant, combiné au revêtement de finition en vernis haute résistance, constitue la base d'un aspect de porte à l'élégance inaltérable.

24 décors Duragrain


■ NOUVEAU




1



2




7



8




13



14



19








20

- | | |
|--|--|
| 1 Béton | 2 Beige |
| 7 Bambus (bambou) | 8 Burned Oak (chêne brûlé) |
| 13 Noce Sorrento Balsamico (noyer Sorrento balsamique) | 14 Noce Sorrento Nature (noyer Sorrento naturel) |
| 19 Walnuss Terra (noyer) | 20 Walnuss Kolonial (noyer style colonial) |



Vous trouverez de plus amples informations dans la brochure Surface Duragrain.



3 Moca

4 Grigio (gris)

5 Grigio scuro (gris foncé)

6 Rusty Steel (acier rouillé)

9 Cherry (cerisier)

10 Nature Oak (chêne naturel)

11 Pin

12 Rusty Oak (chêne ton rouille)

15 Sapelli

16 Sheffield

17 Teck

18 Used Look (design patiné)

21 White brushed (brossé blanc)

22 White Oak (chêne blanc)

23 Whiteoiled Oak (chêne huilé blanc)

24 Whitewashed Oak (chêne chaulé)

A noter :

L'intérieur des portes Duragrain fournies est généralement blanc gris RAL 9002. Lors de l'ouverture de la porte, une fine bande blanc gris apparaît ainsi entre les panneaux.

Le montant latéral et le faux-linteau sont livrés de série en Woodgrain blanc trafic, RAL 9016. Faux-linteau et habillage de montant sont également disponibles en option dans une couleur assortie au décor.

De la couleur pour embellir et protéger votre porte

Les portes sectionnelles LPU et portillons indépendants à double paroi sont disponibles de série en blanc trafic RAL 9016 ainsi qu'en 15 couleurs préférentielles économiques et dans près de 200 couleurs du nuancier RAL*, de même qu'en de nombreuses couleurs des nuanciers NCS et DB. La surface Sandgrain est, quant à elle, disponible en 3 couleurs préférentielles**.

Les portes LTE 42 à simple paroi sont uniquement disponibles en blanc trafic.

A noter :

Les portes de garage sectionnelles sont généralement livrées en blanc gris à l'intérieur, RAL 9002.

En cas d'exposition directe au soleil, les couleurs foncées sont déconseillées pour les portes en acier à double paroi, dans la mesure où une déformation des sections est susceptible d'entraver le bon fonctionnement de la porte.


Toutes les couleurs mentionnées sont comparables aux couleurs RAL respectives.

Pour des raisons techniques d'imprimerie, les teintes et surfaces représentées n'ont pas de caractère contractuel. Demandez conseil à votre partenaire Hörmann.

* Couleurs RAL Classic, à l'exception des couleurs perlées, luminescentes et métallisées.

** Couleurs préférentielles pour la surface Sandgrain

Couleur standard



16 couleurs préférentielles



3 couleurs tendances




Aspect naturel et élégant

- 1 RAL 9016 Blanc trafic
- 2 RAL 9007 Aluminium gris
- 3 RAL 9006 Aluminium blanc**
- 4 RAL 8028 Brun terre**
- 5 RAL 8003 Brun argile
- 6 RAL 8001 Brun terre de Sienne
- 7 RAL 7040 Gris fenêtre
- 8 RAL 7035 Gris lumière
- 9 RAL 7030 Gris pierre
- 10 RAL 7016 Gris anthracite**
- 11 RAL 6009 Vert sapin
- 12 RAL 6005 Vert mousse
- 13 RAL 5014 Bleu pigeon
- 14 RAL 5011 Bleu acier
- 15 RAL 3004 Rouge pourpre
- 16 RAL 3003 Rouge rubis
- 17 RAL 1015 Ivoire clair
- 18 Noir 2100 sablé
- 19 Gris 2900 sablé
- 20 Bleu canon

Le plaxage Decograin se décline en cinq décors bois à nœuds imprimés conférant une apparence authentique et en un décor couleur anthracite aux reflets métallisés. La protection particulière du revêtement par film synthétique résistant aux UV sur le côté extérieur des panneaux en acier permet à la porte de conserver durablement son bel aspect.

6 décors Decograin



- 1 Decograin Golden Oak (chêne doré) : décor chêne brun moyen, jaune doré
- 2 Decograin Dark Oak (chêne foncé) : décor chêne aux teintes de noyer
- 3 Decograin Night Oak (chêne nuit) : décor chêne foncé et intense*
- 4 Decograin Rosewood (palissandre) : décor bois aux teintes acajou*
- 5 Decograin Winchester Oak (chêne Winchester) : décor chêne sauvage de couleur naturelle*
- 6 Titan Metallic CH 703 : teinte anthracite à effet métallisé

* Non disponible pour LPU 67 Thermo

Essences de bois massif naturelles

Les portes de garage sectionnelles LTH en essences de bois pin du Nord et Hemlock sont disponibles en deux surfaces séduisantes : imprégnée avec une surface lisse ou avec la nouvelle surface brossée, mettant particulièrement en valeur la veinure du bois au toucher et à l'œil. Les deux surfaces sont disponibles en option avec 8 lasures de bois ou avec un revêtement couvrant en blanc.

A noter :


Le bois a déjà subi un traitement de protection en usine contre les insectes nuisibles et la moisissure. Il ne reste qu'à appliquer sur site une lasure protectrice contre les intempéries pour préserver toute la beauté de votre porte.

En cas d'application d'une lasure de bois, le revêtement est susceptible de faire ressortir certains composants du bois et ainsi modifier la couleur de la surface.





8 lasures de bois



- 1 Blanc chaux, lasure ou couvrant
- 2 Pin
- 3 Teck
- 4 Palissandre
- 5 Ebène
- 6 Gris agate
- 7 Vert sapin
- 8 Rouge nordique

Surface brossée ■ NOUVEAU



La surface en bois brossé offre un toucher agréable en plus d'un aspect élégant. Grâce au brossage de la surface, les composantes souples du bois se détachent de sorte que seules les fibres de bois restent. Elles confèrent une structure particulière à la surface qui renforce l'aspect naturel du bois. Cette surface est disponible pour toutes les portes de garage sectionnelles LTH et leurs portillons indépendants (sauf à cassettes V).

Elégance, discrétion, sécurité

Déverrouillage manuel

Pour les garages disposant d'un unique accès, les portes de garage motorisées LPU 42, LTE 42 et LTH 42 peuvent être équipées en option d'une élégante poignée ou d'un verrou de débrayage de secours discret afin d'assurer une ouverture de l'extérieur en cas d'urgence.

Poignées de porte

Les poignées de porte Hörmann séduisent par leur forme élégante et moderne. Le choix du matériau n'est pas qu'une question de goût personnel. En effet, les poignées en acier inoxydable se distinguent par leur robustesse et leur surface résistante.

La serrure peut être adaptée aux autres cylindres de la maison. Afin de prévenir tout risque d'effraction, les portes à commande manuelle équipées d'une poignée se verrouillent à l'aide d'un verrouillage à gâche **7**. Pour cela, un disque de verrouillage renforcé s'enclenchant automatiquement vient enserrer un pêne rond massif au niveau du montant latéral.

Débrayage de secours

Si vous ne souhaitez pas équiper votre porte sectionnelle motorisée d'une poignée, nous recommandons le verrou de débrayage de secours **6** pour les garages disposant d'un accès unique. Le cylindre rond tout en discrétion (non adaptable aux autres cylindres de la maison) déverrouille votre porte de garage, si bien que vous pouvez l'ouvrir sans aucun problème en cas d'urgence.

Pour les portes sectionnelles motorisées avec poignée, vous actionnez le débrayage de secours par la poignée. Dans ce cas, la porte est déverrouillée de l'intérieur par un câble sous gaine.

A noter :

Toutes les couleurs mentionnées sont comparables aux couleurs RAL respectives.



1



2



3



4



5



6



7

- 1 Synthétique noire
- 2 Fonte d'aluminium blanc, RAL 9016
- 3 Fonte d'aluminium ton argent
- 4 Acier inoxydable brossé
- 5 Fonte d'aluminium ton brun, RAL 8028
- 6 Verrou de débrayage de secours
- 7 Verrouillage à gâche

Pour les portes sectionnelles LPU 42, LTE 42 et LTH 42

Plus de lumière, moins d'énergie consommée




Vitrage synthétique Duratec



En fonction du type de porte, choisissez parmi différents types de vitrage avec vitres transparentes ou structurées. Les vitrages synthétiques transparents Hörmann sont livrés de série en exécution DURATEC. Cette dernière vous offre :

- Une résistance élevée aux rayures
- Une transparence durable
- Une meilleure isolation thermique

Votre partenaire Hörmann vous conseille parmi les nombreuses possibilités de vitrage. Pour le plaxage Decograin, les parclozes sont livrées dans une teinte adaptée au décor.



- 1 Vitrage type D¹⁾
- 2 Bandes vitrées en aluminium²⁾
- 3 Vitrage classique S0¹⁾
- 4 Vitrage classique M0¹⁾
- 5 Vitrage classique L0¹⁾
- 6 Vitrage classique S1
- 7 Vitrage classique S2
- 8 Vitrage Sunrise S10³⁾
- 9 Vitrage Sunrise S60⁴⁾ (ill. partie gauche de la porte)
- 10 Vitrage à cassettes V0

Les vitrages (1 à 8 et 10) correspondent à une largeur de porte de 2500 mm.

¹⁾ Disposition individuelle des vitrages possible

²⁾ Traverses possibles

³⁾ Largeur de porte de 2130 – 2750 mm

⁴⁾ Largeur de porte de 4751 – 5500 mm



Vitre double synthétique, transparente



Vitre double synthétique, structure cristalline

Hublots "triple vitrage"

Uniquement pour porte LPU 42 avec ressorts de torsion. Sécurité renforcée grâce au verre feuilleté intérieur et extérieur.

- Triple vitrage 33/2 - 12 - 4 - 12 - 33/2
- Cadre en inox 316 L



Vitrage synthétique

Uniquement pour porte LPU 42.

- Double vitrage, épaisseur 41 mm
- Cadre en inox 316 L



- 1 Clair
- 2 Delta Mat
- 3 Granité 200
- 4 Sablé
- 5 Clair
- 6 Cristal (opaque)

A noter :

Pour les deux sections de porte inférieures, les vitrages doivent également être soumis à une demande de faisabilité.